

#EIDatoDelDía

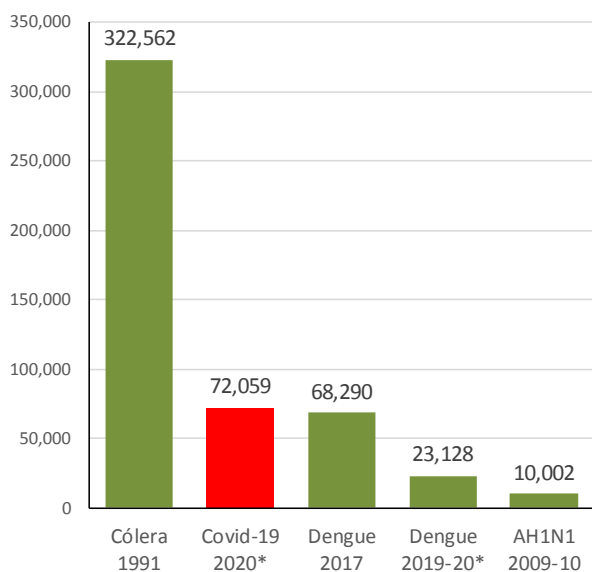
La presencia de la pandemia Covid-19 en Perú ya se ganó un espacio entre los mayores flagelos a la salud pública de al menos los últimos treinta años. Ya ocupa el segundo lugar desde la perspectiva tanto de infectados como de muertes, tras la epidemia del cólera de 1991.

Pese a que el número de infectados por Covid-19 es cinco veces menor que el propiciado por el brote de colera de la última década del siglo XX, debido a la extrema virulencia del último, preocupa sobremanera que el número de muertes producto del nuevo coronavirus esté a pocas semanas de elevarse a la categoría de 'mayor desgracia sanitaria de los últimos tiempos'.

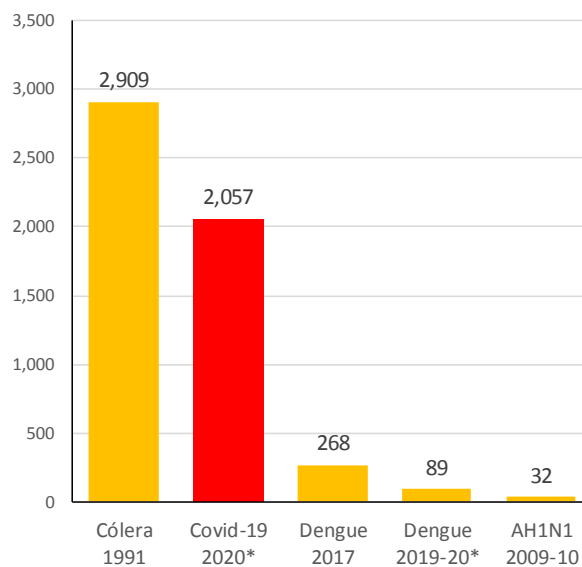
En efecto, el número de días de duplicación de las muertes por Covid-19 es hoy de 13 días, por lo que en teoría si se mantuviese ese parámetro, para cuando termine la cuarentena el número de fallecidos será de más de 4.000 personas. No obstante, desde el 09 de mayo se observa una alentadora tendencia al aumento de los días de duplicación, lo que permitiría reducir el número de muertes llegando probablemente, según cálculos de MAXIMIXE, a 3.100 al término de junio.

Comparación entre principales epidemias en Perú 1990-2020

Perú: número de infectados con el virus



Perú: número de muertes por el virus



* enfermedades en progreso

Fuente: Centro Nacional de Epidemiología, Prevención y Control de Enfermedades

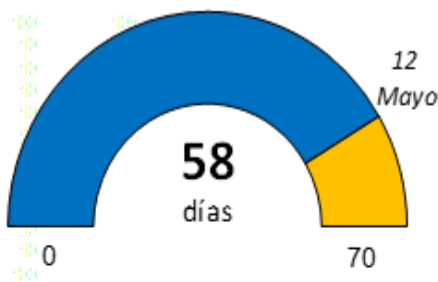
Elaboración: MAXIMIXE

#MonitorDePérdidas

Las pérdidas en ventas empresariales producto del lockdown (apagón económico) siguen creciendo a todo ritmo. Al día 58 de la cuarentena extendida ya se perdieron S/ 60.844 millones. En el sector servicios la pérdida es de S/ 18.488 millones y en el de manufactura de S/ 18.222 millones. La pesca es el sector de menores pérdidas con S/ 281 millones.

Perú 2020: Monitor de Pérdidas en Ventas por Covid-19

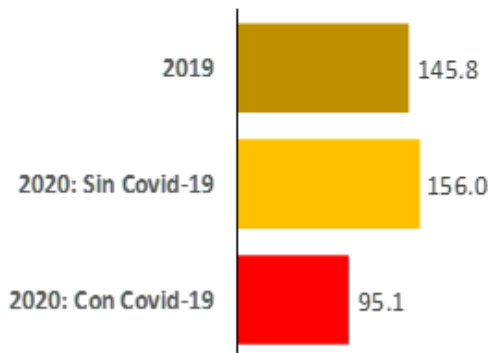
Días de cuarentena cumplidos



Hasta hoy las empresas peruanas han perdido ventas por:

S/ 60.844 millones

Ventas entre 16-Marzo y 12-Mayo (en miles de millones S/)



Pérdidas en ventas por sectores (en millones S/)

 Agropecuario	1.582
 Pesca	281
 Minería e Hidrocarburos	9.672
 Manufactura	18.222
 Construcción	7.081
 Comercio	5.519
 Servicios	18.488

MAXIMIXE

#LasCifrasHastaHoy

Al 12 de mayo el número de pruebas realizadas se situó en 532.169, con 13,5% de ellas dando resultados positivos al virus, siendo las pruebas rápidas el 83,9% del total. La tasa de letalidad aumentó a 2,9%, mientras que la cifra de mortalidad se situó en 64,1 fallecidos por millón de habitantes.

COVID-19 Perú: cifras al 12 de mayo de 2020

(número de personas)

Total de Pruebas	532,169	100.0%	+19,300
Negativos	460,110	86.5%	+16,063
Infectados	72,059	13.5%	+3,237
Recuperados	23,324	4.4%	+918
Activos	46,678	8.8%	+2,223
<i>Sin Hospitalización</i>	39,816	7.5%	+2,009
<i>Hospitalizados</i>	6,862	1.3%	+214
<i>Graves</i>	797	0.1%	+12
Fallecidos	2,057	0.4%	+96
(Tasa de Letalidad %)		2.9%	+0,1
(Ratio de Mortalidad por c/ Millón de Habitantes)		64.08	+3,0

Fuente: INS

Elaboración: MAXIMIXE

Ver ediciones anteriores	▪ Alerta Covid-19 N° 1	▪ Alerta Covid-19 N° 8	▪ Alerta Covid-19 N° 15
	▪ Alerta Covid-19 N° 2	▪ Alerta Covid-19 N° 9	▪ Alerta Covid-19 N° 16
	▪ Alerta Covid-19 N° 3	▪ Alerta Covid-19 N° 10	▪ Alerta Covid-19 N° 17
	▪ Alerta Covid-19 N° 4	▪ Alerta Covid-19 N° 11	▪ Alerta Covid-19 N° 18
	▪ Alerta Covid-19 N° 5	▪ Alerta Covid-19 N° 12	▪ Alerta Covid-19 N° 19
	▪ Alerta Covid-19 N° 6	▪ Alerta Covid-19 N° 13	▪ Alerta Covid-19 N° 20
	▪ Alerta Covid-19 N° 7	▪ Alerta Covid-19 N° 14	

Ya está disponible nuestro **Informe Especial**

Covid-19

Escenarios de Impacto Económico en los Sectores y Negocios de Perú 2020-2021



#YoTrabajoEnCasa



AdquiereLoAquí